

Cellules de mesure SAUTER CS Y1 · CO Y1-Y4 · CO Y5


NEW



CS Y1



CO Y1



CO Y2/CO Y3



CO Y4



CS Y1


Cellules de charge miniatures en forme de « S » en acier inoxydable



- Haute précision (erreur combinée 0,05 % F.S.)
- Conforme aux normes RoHS
- Protection contre la poussière et les projections d'eau IP65
- Acier inoxydable
- Domaine d'application : Mesures des forces de traction et de compression, mesures du poids et de force
- Convient aux des bancs d'essai de force, balances pour charges suspendues, les silos et d'autres balances diverses
- Indication de la valeur nominale : 1,3–2 mV/V, selon la charge nominale

CO Y1 – Y4

Cellules de mesure miniatures à bouton en acier inoxydable

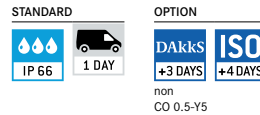


- CO Y1/CO Y4 :**
- Conforme aux normes RoHS
 - Protection contre la poussière et les projections d'eau IP65/IP67
 - Domaine d'application : Mesure des forces de compression
 - Convient aux mesure du poids et de force et des bancs d'essai de force
 - Indication de la valeur nominale : 1.0– 1.5 mV/V, selon la charge nominale

- CO Y2/Y3 :**
- Conforme aux normes RoHS
 - Protection contre la poussière et les projections d'eau IP65/IP66
 - Domaine d'application : pour mesures des forces de traction et de compression
 - Convient aux mesures du poids et de force et des bancs d'essai de force
 - Indication de la valeur nominale : 1,5– 2 mV/V, selon la charge nominale

CO Y5

Cellules de charge en traction et compression en acier inoxydable



- Précision selon OIML R60 G1
- Conforme aux normes CE et RoHS
- Protection contre la poussière et les projections d'eau IP66 (selon la norme EN 60529)
- Acier inoxydable
- Profil très bas
- Convient aux bancs d'essai, aux dynamomètres, systèmes d'automatisation, etc.
- Connexion à 4 fils
- Indication de la valeur nominale :
CO 0.5-Y5, CO 1-Y5: 1 mV/V
CO 5-Y5, CO 10-Y5: 2 mV/V

Modèle	Charge nominale	
SAUTER		
CS 1-Y1	1 kg/10 N	
CS 2-Y1	2 kg/20 N	
CS 5-Y1	5 kg/50 N	
CS 10-Y1	10 kg/100 N	
CS 20-Y1	20 kg/200 N	

Modèle	Charge nominale	
SAUTER		
CO 10-Y1	10 kg/100 N	
CO 20-Y1	20 kg/200 N	
CO 50-Y1	50 kg/500 N	
CO 100-Y1	100 kg/1 kN	
CO 200-Y1	200 kg/2 kN	
CO 500-Y1	500 kg/5 kN	
CO 1000-Y1	1000 kg/10 kN	
CO 2000-Y1	2000 kg/20 kN	
CO 10-Y2	10 kg/100 N	
CO 20-Y2	20 kg/200 N	
CO 50-Y2	50 kg/500 N	
CO 100-Y2	100 kg/1 kN	
CO 200-Y2	200 kg/2 kN	
CO 500-Y2	500 kg/5 kN	
CO 1000-Y2	1000 kg/10 kN	
CO 2000-Y2	2000 kg/20 kN	
CO 5-Y3	5 kg/50 N	
CO 10-Y3	10 kg/100 N	
CO 5-Y4	5 kg/50 N	
CO 10-Y4	10 kg/100 N	

Modèle	Charge nominale	
SAUTER		
CO 0.5-Y5	0,5kg/5N	
CO 1-Y5	1kg/10N	
CO 5-Y5	5kg/50N	
CO 10-Y5	10kg/100N	

** jusqu'à 500 kg/5 kN

Pictogrammes

 Programme d'ajustage externe (CAL) : Pour régler la précision des appareils de mesure. Poids de contrôle externe nécessaire	 Interface de données WIFI : Pour la transmission de données de la balance/ l'appareil de mesure à une imprimante, un PC ou d'autres appareils périphériques	 Protection contre la poussière et les projections d'eau – IPxx : le degré de protection est indiqué par le pictogramme, cf. DIN EN 60529:2000-09, IEC 60529:1989+A1:1999+A2:2013
 Bloc d'étalonnage : Serve pour l'ajustage et le bon positionnement de l'appareil de mesure	 Interface de données Infrarouge : Pour connecter l'appareil de mesure à une imprimante, un PC ou d'autres appareils périphériques	 ZERO : Remettre l'affichage à « 0 »
 Fonction Peak-Hold : Mesure de la valeur de pic moyennant d'une procédure de mesure	 Sorties de commande (coupleur opto-électronique, Digital I/O) : Pour raccorder des relais, lampes de signalisation, vannes, etc.	 Fonctionnement avec pile : Préparé pour fonctionner avec pile. Le type de pile est indiqué pour chaque appareil
 Mode balayage : Saisie des données de mesure et affichage continu à l'écran	 Interface analogique : Pour raccorder un périphérique adapté au traitement analogique des valeurs de mesure	 Fonctionnement avec batterie : Ensemble rechargeable
 Push et Pull : Le mesureur peut mesurer les forces de traction et de compression	 Sortie analogique : Pour la sortie d'un signal électrique en fonction de la charge (par ex. tension 0 V – 10 V ou courant 4 mA – 20 mA)	 Bloc d'alimentation secteur : 230 V/50 Hz. En série standard UE, sur demande aussi en série GB, AUS ou USA
 Mesure de longueur : Saisit les dimensions géométriques d'un objet à contrôler ou la longueur de mouvement d'une procédure de contrôle	 Statistiques : l'appareil calcule à partir des valeurs de mesure enregistrées des statistiques, telles que la valeur mesurée ou la moyenne etc.	 Bloc d'alimentation intégré : Intégré 230 V/50Hz en EU. Sur demande également en standard GB, AUS ou USA
 Fonction de focalisation : Augmente la précision de mesure d'un appareil au travers d'une plage de mesure donnée	 Logiciel : Pour la transmission des données de mesure de l'appareil vers un ordinateur	 Entraînement motorisé : Le mouvement mécanique est impulsé par un moteur électrique
 Mémoire interne : Pour la sauvegarde des valeurs de mesure dans la mémoire de l'appareil	 Imprimante : Une imprimante peut être raccordée à l'appareil pour imprimer les données de mesure	 Entraînement motorisé : Le mouvement mécanique est impulsé par un moteur synchrone pas-à-pas (stepper)
 Interface de données RS-232 : Pour connecter l'appareil de mesure à une imprimante, un PC ou un réseau	 Interface réseau : Pour connecter la balance/appareil de mesure à un réseau Ethernet. Possible chez KERN avec un convertisseur universel RS-232/LAN	 Fast-Move : Toute la longueur de course peut être mesurée par un seul mouvement de levier
 Profibus : Pour la transmission de données, par exemple entre des balances, des capteurs, des contrôleurs et des appareils périphériques sur de longues distances. Convient pour une transmission de données sûre, rapide et tolérante aux pannes. Moins sensible aux interférences magnétiques.	 KERN protocole de communication (KCP) : Il est un jeu d'instructions standardisé pour interfaces pour les balances KERN et d'autres instruments. Il permet de consulter et de régler tous les paramètres pertinents et toutes les fonctions de l'appareil. Les appareils KERN avec KCP sont faciles à intégrer dans les ordinateurs, les commandes industrielles et d'autres systèmes numériques.	 Homologation possible : La durée de la mise à disposition de l'homologation est indiquée par le pictogramme
 Profinet : Permet un échange de données efficace entre des appareils périphériques décentralisés (balances, cellules de mesure, instruments de mesure, etc.) et une unité de commande (contrôleur). Particulièrement avantageux lors de l'échange de valeurs de mesure complexes, d'informations sur les appareils, les diagnostics et les processus. Potentiel d'économies grâce à des délais de mise en service plus courts et à l'intégration possible des appareils	 Protocole selon GLP/ISO : De valeurs de mesure avec date, heure et numéro de série. Uniquement avec les imprimantes SAUTER	 Étalonnage DAKkS : La durée de l'étalonnage DAKkS en jours est indiquée par le pictogramme
 Profinet : Permet un échange de données efficace entre des appareils périphériques décentralisés (balances, cellules de mesure, instruments de mesure, etc.) et une unité de commande (contrôleur). Particulièrement avantageux lors de l'échange de valeurs de mesure complexes, d'informations sur les appareils, les diagnostics et les processus. Potentiel d'économies grâce à des délais de mise en service plus courts et à l'intégration possible des appareils	 Protocole selon GLP/ISO : De valeurs de mesure avec date, heure et numéro de série. Uniquement avec les imprimantes SAUTER	 Étalonnage usine : La durée de la mise à disposition de l'étalonnage usine est indiquée par le pictogramme
 Interface de données USB : Pour connecter l'appareil de mesure à une imprimante, un PC ou d'autres appareils périphériques	 Unités de mesure : Convertibles par ex. pour passer aux unités non métriques. Plus de détails : voir Internet	 Expédition de colis : La durée de mise à disposition interne du produit en jours est indiquée par le pictogramme
 Interface de données Bluetooth* : Pour la transmission de données de la balance/ l'appareil de mesure à une imprimante, un PC ou d'autres appareils périphériques	 Mesure avec zones de tolérance fonction de valeur limite) : Les valeurs limites supérieures et inférieures sont programmables. L'opération est assistée par un signal acoustique ou optique, voir le modèle respectif	 Expédition de palettes : La durée de mise à disposition interne du produit en jours est indiquée par le pictogramme

*Le nom *Bluetooth*® et les logos sont des marques déposées et sont la propriété de Bluetooth SIG, Inc. Toute utilisation de ces marques par KERN & SOHN GmbH s'effectue sous licence. Les autres marques et noms commerciaux sont ceux de leurs propriétaires respectifs.

Votre revendeur spécialisé KERN :