

Σύντομες οδηγίες χρήσεως

Ηλεκτρονικές ζυγαριές KERN, εκτός από ζυγαριές με γάντζο και ζυγούς τύπου hanging



Για λεπτομερείς πληροφορίες βλέπε τις οδηγίες χρήσεως σε άλλες γλώσσες (πχ. στα Αγγλικά). Οι οδηγίες είναι διαθέσιμες στην ιστοσελίδα www.kern-sohn.com/manuals.



- Η ζυγαριά είναι σχεδιασμένη για χρήση ως "ζυγαριά μη αυτόματης λειτουργίας".
- Μην τοποθετείτε το φορτίο στην πλατφόρμα για μεγάλο διάστημα.
- Μην χρησιμοποιείτε τη ζυγαριά για δυναμικό ζύγισμα.
- Να αποφεύγετε τα χτυπήματα και την αποφόρτιση.



- Μην τη χρησιμοποιείτε σε χώρους που απειλούνται με έκρηξη.
- Μην επεμβαίνετε στην κατασκευή της ζυγαριάς.

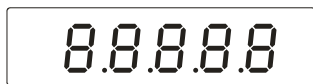



- Πριν συνδεθεί το τροφοδοτικό, πρέπει να ελεγχθεί εάν οι τιμές τάσης που αναγράφονται στη συσκευή με την τάση του τοπικού δικτύου.




- Τοποθετήστε την σε σταθερό έδαφος, όσο γίνεται επίπεδο, που δεν απειλείτε από ταρακουνήματα.
- Να αποφεύγονται απότομες μεταβολές θερμοκρασίας, άμεση ηλιακή ακτινοβολία, ρεύματα αέρα και ηλεκτροστατικές παρεμβολές.
- Να προστατευτεί από υψηλή υγρασία, ατμούς και σκόνη.

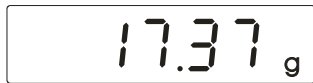
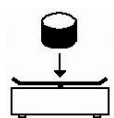
Ενεργοποίηση



Απενεργοποίηση



Ζύγιση



Ζύγιση αποβάρου

