

Medidor de torque SAUTER DB



Cómoda prueba del par de torsión para herramientas

Características

- **1** Ideal para comprobar llaves del par de torsión para verificar, destornilladores eléctricos y con batería.
- **2** Sistema de sensores de giro para la comprobación dinámica de destornilladores eléctricos (de SAUTER DB 0.5-4 a DB 50-2)
- Carcasa metálica para un uso duradero en condiciones ambientales ásperas
- Indicación de capacidad: Una cinta luminosa ascendente indica el rango de medición todavía disponible
- Pantalla gráfica LCD con retroiluminación
- Pies de goma con función antideslizante a SAUTER DB 0.5-4 hasta DB 10-3
- **3** Placa de montaje estable para una fijación sólida a SAUTER DB 20-3 hasta DB 500-2
- Interfaz de datos USB y RS-232 de serie
- Volumen de entrega: sensor de rotación, sólido maletín de transporte, placa de montaje (modelos con un [Max] ≥ 20 Nm)
- Memoria interna que almacena hasta de 500 datos de medición. El contenido de la memoria puede ser transferido al ordenador mediante un software opcional.
- Función Peak-Hold para el registro del valor máximo o función Track para indicación continua de la medición
- Puede emplearse en ambas direcciones de rotación
- Medición con rango de tolerancia (función valor límite): valor límite superior e inferior programable. Una señal óptica y acústica facilita el proceso de medición
- Función AUTO-OFF

Datos técnicos

- Pantalla LCD gráfico retroiluminada
- Unidades seleccionables: Nm, lbf-in, kgf-cm, kgf-m, ft-lbf
- Precisión de la medición: ± 0,5 % del [Max]
- Rango de medición útil: 5 – 100 % del [Max]
- Protección contra sobrecarga: 150 % del [Max]
- Uso con acumulador interno, de serie, tiempo de funcionamiento hasta 18 h sin retroiluminación, tiempo de carga aprox. 14 h
- Dimensiones totales A×P×A 200×100×50 mm
- Peso neto aprox. 3 kg

Accesorios

- Plugín para la transmisión de datos de medición del instrumento de medición y transmisión a un ordenador, p. ej. en Microsoft Excel®. SAUTER AFI-1.0
- Software de transmisión de datos de fuerza/tiempo con representación gráfica del desarrollo de la medición, SAUTER AFH FAST
- Cable de conexión USB/PC, de serie, SAUTER FL-A01

ESTÁNDAR








OPCIÓN



Modelo	Campo de medición [Max] Nm	Lectura [d] Nm	Soporte de herramientas mm/Pulgada	Opción Certificado de calibración de fábrica	
				KERN	
SAUTER DB 0.5-4	0,5	0,0001	20 mm & 3/8"	961-120	
DB 1-4	1	0,0002	20 mm & 3/8"	961-120	
DB 5-3	5	0,001	20 mm & 3/8"	961-120	
DB 10-3	10	0,002	20 mm & 3/8"	961-120	
DB 20-3	20	0,005	20 mm & 3/8"	961-120	
DB 50-2	50	0,01	20 mm & 3/8"	961-120	
DB 100-2	100	0,02	3/8"	961-120	
DB 200-2	200	0,05	1/2"	961-120	
DB 500-2	500	0,05	3/4"	961-120	

Pictograma

 Programa de ajuste CAL: Para el ajuste de la precisión. Se precisa de una pesa de ajuste externa	 Interfaz de datos WIFI: Para la transferencia de datos de la balanza/ un dispositivo de medición a una impresora, ordenador u otros periféricos	 Protección antipolvo y salpicaduras IPxx: En el pictograma se indica el tipo de protección, cf. DIN EN 60529:2000-09, IEC 60529:1989+A1:1999+A2:2013
 Bloque de calibración: Estándar para el ajuste o corrección del instrumento de medición	 Interfaz de datos infrarrojo: Para conectar un dispositivo de medición a una impresora, ordenador u otro periférico	 ZERO: Poner la pantalla a "0"
 Peak-Hold-Funktion: Registro del valor máximo dentro de un proceso de medición	 Salidas de control (Optoacoplador, E/S digitales): Para conectar relés, lámparas de señales, válvulas, etc.	 Alimentación con baterías: Preparada para funcionamiento con pilas. El tipo de batería se indica en cada aparato
 Modo escaneo: Registro y visualización en la pantalla continuo de datos de medición	 Interfaz analógica: Para la conexión de un aparato periférico adecuado para el procesado de los valores de medición analógicos	 Alimentación con acumulador interno: Juego de acumulador recargable
 Push y Pull: El instrumento de medición puede registrar fuerzas de tracción y de compresión	 Salida analógica: Para la salida de una señal eléctrica en función de la carga (por ejemplo, tensión 0 V - 10 V o corriente 4 mA - 20 mA)	 Fuente de alimentación de enchufe: 230 V/50Hz. De serie estándar en UE. Por pedido especial también estándar para otros países
 Medición de longitud: Registra las dimensiones geométricas de un objeto de ensayo o la longitud de movimiento de un proceso de verificación	 Estadística: El aparato calcula, a partir de los valores de medición almacenados, los datos estadísticos como el valor medio, la desviación estándar etc.	 Fuente de alimentación integrada: Integrado, 230V/50Hz en UE. 230 V/50Hz estándar en UE. Otros estándares como p. ej. GB, AUS, USA a petición
 Función enfoque: Aumenta la precisión de la medición de un instrumento dentro de un rango de medición determinado	 Software para el ordenador: Para traspasar los valores de medición del aparato a un ordenador	 Accionamiento motorizado: El movimiento mecánico se realiza mediante un motor eléctrico
 Memoria interna: Para que se guarden de forma segura los valores de medición en la memoria del aparato	 Impresora: Puede conectarse una impresora al aparato para imprimir los datos de medición	 Accionamiento motorizado: El movimiento mecánico se realiza mediante un accionamiento motor síncrono (stepper)
 Interfaz de datos RS-232: Para conectar medidor a una impresora, ordenador o red	 Interfaz de red: Para la conexión de la balanza/un dispositivo de medición a una red Ethernet	 Fast-Move: Puede registrarse toda la longitud del recorrido mediante un único movimiento de la palanca
 Profibus: Para la transmisión de datos, por ejemplo, entre balanzas, células de medición, controladores y dispositivos periféricos a grandes distancias. Adecuado para una transmisión de datos segura, rápida y tolerante a fallos. Menos susceptible a las interferencias magnéticas.	 KERN Communication Protocol (KCP): El protocolo de comunicación de KERN es un conjunto de comandos de interfaz estandarizados para las balanzas de KERN y otros instrumentos que permite activar y controlar todos los parámetros relevantes del aparato. Gracias a este protocolo, los dispositivos de KERN con KCP se pueden integrar con facilidad en ordenadores, controladores industriales y otros sistemas digitales.	 Homologación: En el pictograma se indica la duración de la puesta a disposición de la homologación en días hábiles
 Profinet: Permite un intercambio de datos eficiente entre los dispositivos periféricos descentralizados (balanzas, células de medición, instrumentos de medición, etc.) y una unidad de control (controlador). Especialmente ventajoso cuando se intercambian valores medidos complejos, información sobre dispositivos, diagnósticos y procesos. Potencial de ahorro gracias a la reducción de los tiempos de puesta en marcha y a la posibilidad de integración de los dispositivos	 Protocolización GLP/ISO: De valores de medición con fecha, hora y número de serie. Únicamente con impresoras SAUTER	 Calibración DAKkS: En el pictograma se indica la duración de la calibración DAKkS en días hábiles
 Protocolización GLP/ISO: De valores de medición con fecha, hora y número de serie. Únicamente con impresoras SAUTER	 Unidad de medida: Conmutables mediante p. ej. unidades no métricas. Para más detalles véase Internet	 Calibración de fábrica: La duración de la calibración de fábrica se indica en días hábiles en el pictograma
 Interfaz de datos USB: Para conectar en el medidor a una impresora, ordenador u otro periférico	 Medir con rango de tolerancia (función de valor límite): El valor límite superior e inferior son programables. Una señal óptica y acústica acompañan el ciclo de medición, véase el modelo correspondiente	 Envío de paquetes: En el pictograma se indica la duración de la puesta a disposición interna del producto en días
 Interfaz de datos Bluetooth*: Para la transferencia de datos de la balanza/ un dispositivo de medición a una impresora, ordenador u otros periféricos		 Envío de paletas: En el pictograma se indica la duración de la puesta a disposición interna del producto en días

*La marca con la palabra *Bluetooth*® y los logotipos correspondientes son marcas comerciales registradas propiedad de Bluetooth SIG, Inc. y cualquier uso realizado por KERN & SOHN GmbH de esas marcas cuenta con la debida licencia. Otras marcas/denominaciones comerciales son propiedad de los titulares correspondientes.

Su distribuidor KERN: