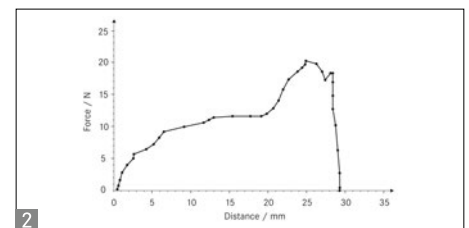


Längenmesssystem SAUTER LD



Linearpotentiometer zur Längenmessung für Prüfstände TVO-S und TVS

**Merkmale**

- Dieser lineare Wegaufnehmer ist mit seiner schubstangenlosen, längsseitigen Ankopplung speziell zur präzisen Erfassung von Distanzen konstruiert
- Durch die kompakte Bauform auch für hohe Verfahrgeschwindigkeiten geeignet
- **1** Einsetzbar in allen elektrischen SAUTER Kraft-Prüfsystem mit Schrittmotor, z. B. SAUTER TVO-S, THM-S, TVS, zur Bestimmung von Distanzen z. B. im Rahmen von Zug- oder Drucktests
- Hohe Lebensdauer: durchschnittlich bis zu  $100 \times 10^6$  Zyklen
- Hohe Datenerfassungs-Geschwindigkeit
- Hochaufgelöster linearer Positionssensor mit 65.000 Punkten über den gesamten Messbereich
- Datenübertragungsbox mit 16-bit AD Wandler für hohe Auflösung und Geschwindigkeit
- **2** Zum Auslesen und Auswerten der Daten ist die Software SAUTER AFH LD notwendig. Diese ermöglicht anschauliche Kraft-Weg-Auswertungen
- Lieferumfang: Linearpotentiometer, Datenübertragungsbox, Netzadapter, USB-Kabel

**Technische Daten**

- Messgenauigkeit:  $\pm 0,5\%$  von [Max]
- Reproduzierbarkeit  $< 0,03$  mm
- Gesamtabmessungen B×T×H 449×68×38 mm
- Kabellänge USB ca. 1,5 m
- Kabellänge Netzadapter ca. 1,2 m
- Nettogewicht ca. 0,7 kg

**Zubehör**








































- Anbringen des Längenmessgeräts LD an einen SAUTER Prüfstand im Werk, SAUTER LD-A06
- **2** Kraft-Weg-Datenübertragungssoftware mit graphischer Darstellung des Messverlaufs, nur in Verbindung mit SAUTER LD, SAUTER AFH LD

STANDARD



Modell	Messbereich	Ablesbarkeit	Messrichtung
SAUTER	[Max] mm	[d] mm	
LD	Länge passend zum Verfahrensweg des ausgesuchten Prüfstandes	0,01	vertikal/horizontal

## Piktogramme

 <b>Justierprogramm CAL:</b> Zum Einstellen der Genauigkeit. Externe Justierreferenz notwendig	 <b>Datenschnittstelle WLAN:</b> Zur Datenübertragung von Waage/Messinstrument zu Drucker, PC oder anderen Peripheriegeräten	 <b>Staub- und Spritzwasserschutz IPxx:</b> Die Schutzklasse ist im Piktogramm angegeben vgl. DIN EN 60529:2000-09, IEC 60529:1989+A1:1999+A2:2013
 <b>Kalibrier-Block:</b> Standard zur Justierung bzw. Justierung des Messgerätes	 <b>Datenschnittstelle Infrarot:</b> Zur Datenübertragung von Messinstrument zu Drucker, PC oder anderen Peripheriegeräten	 <b>ZERO:</b> Rücksetzen der Anzeige auf 0
 <b>Peak-Hold-Funktion:</b> Erfassung des Spitzenwertes innerhalb eines Messprozesses	 <b>Steuerausgang (Optokoppler, Digital I/O):</b> Zum Anschluss von Relais, Signallampen, Ventilen etc.	 <b>Batterie-Betrieb:</b> Für Batterie-Betrieb vorbereitet. Der Batterietyp ist beim jeweiligen Gerät angegeben
 <b>Scan-Modus:</b> Kontinuierliche Messdatenerfassung und -anzeige im Display	 <b>Schnittstelle Analog:</b> Zum Anschluss eines geeigneten Peripheriegerätes zur analogen Messwertverarbeitung	 <b>Akku-Betrieb:</b> Wiederaufladbares Set
 <b>Push und Pull:</b> Das Messgerät kann Zug- und Druckkräfte erfassen	 <b>Analogausgang:</b> zur Ausgabe eines elektrisches Signals in Abhängigkeit der Belastung (z. B. Spannung 0 V - 10 V oder Stromstärke 4 mA - 20 mA)	 <b>Steckernetzteil:</b> 230V/50Hz. Serienmäßig Standard EU. Auf Bestellung auch in Standard GB, AUS oder USA lieferbar
 <b>Längenmessung:</b> Erfasst die geometrischen Abmessungen eines Prüfbjektivs bzw. die Bewegungslänge eines Prüfvorgangs	 <b>Statistik:</b> Das Gerät berechnet aus den gespeicherten Messwerten statistische Daten, wie Durchschnittswert, Standardabweichung etc.	 <b>Integriertes Netzteil:</b> Integriert, 230V/50Hz in EU. Weitere Standards, wie z. B. GB, USA, AUS auf Anfrage
 <b>Fokus-Funktion:</b> Erhöht die Messgenauigkeit eines Geräts innerhalb eines bestimmten Messbereichs	 <b>PC Software:</b> Zur Übertragung der Messdaten vom Gerät an einen PC	 <b>Motorisierter Antrieb:</b> Die mechanische Bewegung erfolgt durch einen Elektromotor
 <b>Interner Speicher:</b> Zur Sicherung von Messwerten im Gerätespeicher	 <b>Drucker:</b> An das Gerät kann ein Drucker zum Ausdruck der Messdaten angeschlossen werden	 <b>Motorisierter Antrieb:</b> Die mechanische Bewegung erfolgt durch einen Schrittsynchronmotor (Stepper)
 <b>Datenschnittstelle RS-232:</b> Bidirektional, zum Anschluss von Drucker und PC	 <b>Netzwerkschnittstelle:</b> Zum Anschluss der Waage/des Messinstruments an ein Ethernet-Netzwerk.	 <b>Fast-Move:</b> Die gesamte Verfahrlänge kann durch eine einzige Hebelbewegung umfasst werden
 <b>Profibus:</b> Zur Übertragung von Daten z. B. zwischen Waagen, Messzellen, Steuerungen und Peripheriegeräten über weite Strecken. Geeignet für sichere, schnelle, fehlertolerante Datenübertragung. Wenig anfällig für magnetische Störeinflüsse.	 <b>KERN Communication Protocol (KCP):</b> Ist ein standardisierter Schnittstellen-Befehlssatz für KERN-Waagen und andere Instrumente, der das Abrufen und Steuern aller relevanten Parameter und Gerätefunktionen erlaubt. KERN Geräte mit KCP kann man so ganz einfach in Computer, Industriesteuerungen und andere digitale Systeme integrieren.	 <b>Eichung:</b> Die Dauer der Eichung in Tagen ist im Piktogramm angegeben
 <b>Profinet:</b> Ermöglicht den effizienten Datenaustausch zwischen dezentralen Peripheriegeräten (Waagen, Messzellen, Messinstrumenten etc.) und einer Steuerungseinheit (Controller). Besonders vorteilhaft beim Austausch von komplexen Messwerten, Geräte-, Diagnose- und Prozessinformationen. Einsparpotential durch kürzere Inbetriebnahmezeiten und Geräteintegrationen möglich	 <b>GLP/ISO-Protokoll:</b> Von Messwerten mit Datum, Uhrzeit und Seriennummer. Nur mit SAUTER-Druckern	 <b>DAkKS-Kalibrierung:</b> Die Dauer der DAkKS-Kalibrierung in Tagen ist im Piktogramm angegeben
 <b>Datenschnittstelle USB:</b> Zum Anschluss des Messinstruments an Drucker, PC oder andere Peripheriegeräte	 <b>Maßeinheiten:</b> Umschaltbar z. B. auf nichtmetrische Einheiten. Weitere Details siehe Internet	 <b>Paketversand per Kurierdienst:</b> Die Dauer der internen Produktbereitstellung in Tagen ist im Piktogramm angegeben
 <b>Datenschnittstelle Bluetooth*:</b> Zur Datenübertragung von Waage/des Messinstruments zu Drucker, PC oder anderen Peripheriegeräten	 <b>Messen mit Toleranzbereich (Grenzwertfunktion):</b> Oberer und unterer Grenzwert programmierbar. Der Messvorgang wird durch ein akustisches oder optisches Signal unterstützt, siehe jeweiliges Modell	 <b>Palettenversand per Spedition:</b> Die Dauer der internen Produktbereitstellung in Tagen ist im Piktogramm angegeben

\*Der Name *Bluetooth*® und die Logos sind eingetragene Warenzeichen und gehören der Bluetooth SIG, Inc.. Jedwede Verwendung dieser Warenzeichen durch die KERN & SOHN GmbH erfolgt unter Lizenz. Andere Warenzeichen oder Markennamen sind eingetragene Warenzeichen ihrer jeweiligen Besitzer.

Ihr KERN Fachhändler